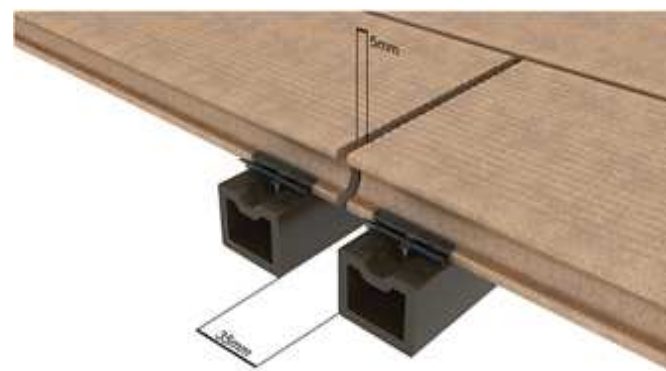
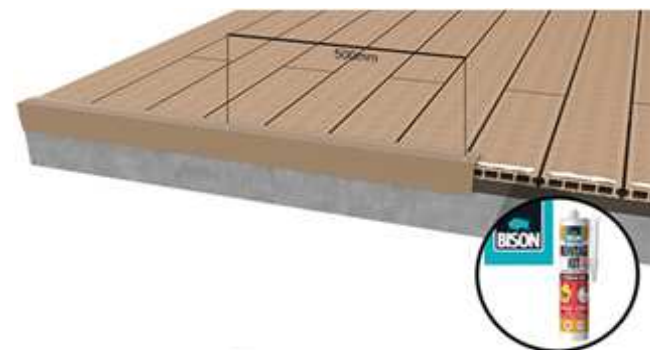
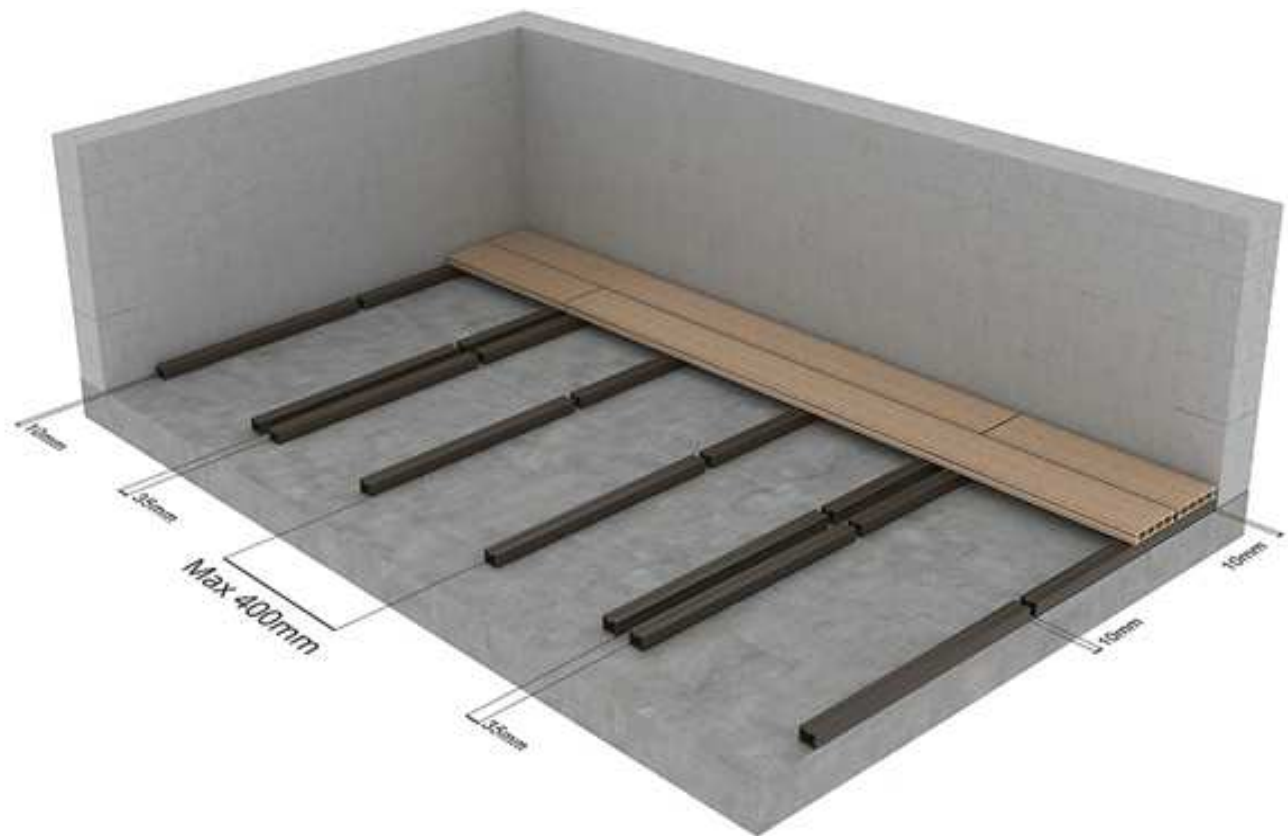


UPUTE ZA POSTAVLJANJE





WOOD YOU?

Krešimirova 149 , Vranjic

Tel: 095 8831 447

UPUTSTVO ZA POSTAVLJANJE VANJSKIH TERASA od WPC-a

Pri ugradnji je potrebno uzeti u obzir

Podkonstrukcija se postavlja sa razmakom 300-350 mm.

Podnice i podkonstrukciju treba udaljiti 10 mm od zida ili druge prepreke.

Kod dužinskog spajanja podnica , obavezno je postaviti duplu podkonstrukciju sa razmakom 35 mm.

Udaljenost širinskog spoja uvjetuje spojnica, udaljenost dužinskog spoja je 5 mm.

Podnice pričvrstimo spojnicama na podkonstrukciju svakih 300-350 mm.

Potrebno je koristiti isključivo spojnice i vijke predviđene za WPC.

SKLADIŠTENJE:

Prije ugradnje WPC treba čuvati na suhom i dobro prozračenom mjestu.

PRIPREMA:

Za postavljanje WPC terase potrebno je izraditi ravnu i tvrdu podlogu, npr. Betonsku ploču. Preporuča se napraviti pad 5 mm/m za sigurno oticanje vode.

VREMENSKI UTJECAJI

Podnice će se rastezati i stiskati ovisno o vremenskoj situaciji (vrućina, mraz, vlaga).

Uzmite u obzir preporučene udaljenosti među samim podnicama i preprekama.

Neujednačenost boje je dopuštena, s vremenom se izjednači.